

ОТЧЕТ О ФИНАНСОВЫХ РЕЗУЛЬТАТАХ ДЕЯТЕЛЬНОСТИ УЧРЕЖДЕНИЯ

на 01.01.2016

Учреждение ГБОУ СОШ с. Тимофеевка
 Обособленное подразделение _____
 Учредитель _____

Наименование органа, осуществляющего полномочия учредителя _____

Периодичность: годовая

Единица измерения: руб

КОДЫ	
Форма по ОКУД	0503721
Дата	01.01.2016
по ОКПО	
ИНН	
по ОКТМО	
по ОКПО	
ИНН	
Глава по БК	
по ОКЕИ	383

Наименование показателя	Код строки	Код аналитики	Деятельность с целевыми средствами	Деятельность по государственному заданию	Приносящая доход деятельность	Итого
1	2	3	4	5	6	7
Доходы (стр.030 + стр.040 + стр.050 + стр.060 + стр.090 + стр.100 + стр.110)	010	100	1548700,09	25836124,53	663154,50	28047979,12
<i>Доходы от собственности</i>	030	120	0,00	0,00	0,00	0,00
<i>Доходы от оказания платных услуг (работ)</i>	040	130	0,00	0,00	657154,50	657154,50
<i>Доходы от штрафов, пени, иных сумм принудительного изъятия</i>	050	140	0,00	0,00	0,00	0,00
<i>Безвозмездные поступления от бюджетов</i>	060	150	0,00	0,00	0,00	0,00
в том числе:						
поступления от наднациональных организаций и правительств иностранных государств	062	152	0,00	0,00	0,00	0,00
поступления от международных финансовых организаций	063	153	0,00	0,00	0,00	0,00
<i>Доходы от операций с активами</i>	090	170	0,00	0,00	0,00	0,00
в том числе:						
доходы от переоценки активов	091	171	0,00	0,00	0,00	0,00
доходы от реализации активов	092	172	0,00	0,00	0,00	0,00
из них:						
доходы от реализации нефинансовых активов	093	172	0,00	0,00	0,00	0,00
доходы от реализации финансовых активов	096	172	0,00	0,00	0,00	0,00
чрезвычайные доходы от операций с активами	099	173	0,00	0,00	0,00	0,00
<i>Прочие доходы</i>	100	180	1548700,09	25836124,53	6000,00	27390824,62
в том числе:						
субсидии	101	180	1548700,09	25814479,53	0,00	27363179,62
субсидии на осуществление капитальных вложений	102	180	0,00	0,00	0,00	0,00
иные трансферты	103	180	0,00	0,00	0,00	0,00
иные прочие доходы	104	180	0,00	21645,00	6000,00	27645,00

Доходы будущих периодов

110

100

0,

0,00


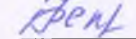
0,00

0,00

Расходы (стр.160 + стр.170 + стр. 190 + стр.210 + стр. 230 + стр. 240 + стр. 250 + стр. 260 + стр. 290)	150	200	1558949,	26242534,37	662312,65	28463796,41
<i>Оплата труда и начисления на выплаты по оплате труда</i>	160	210	1016553,49	25291235,40	0,00	26307788,89
в том числе:						
заработная плата	161	211	779004,08	19450836,57	0,00	20229840,65
прочие выплаты	162	212	0,00	0,00	0,00	0,00
начисления на выплаты по оплате труда	163	213	237549,41	5840398,83	0,00	6077948,24
<i>Приобретение работ, услуг</i>	170	220	35054,70	241298,74	36519,20	312872,64
в том числе:						
услуги связи	171	221	32054,70	18630,71	0,00	50685,41
транспортные услуги	172	222	0,00	63500,00	0,00	63500,00
коммунальные услуги	173	223	0,00	0,00	0,00	0,00
арендная плата за пользование имуществом	174	224	0,00	0,00	0,00	0,00
работы, услуги по содержанию имущества	175	225	0,00	12000,00	750,00	12750,00
прочие работы, услуги	176	226	3000,00	147168,03	35769,20	185937,23
<i>Обслуживание долговых обязательств</i>	190	230	0,00	0,00	0,00	0,00
в том числе:						
обслуживание долговых обязательств перед резидентами	191	231	0,00	0,00	0,00	0,00
обслуживание долговых обязательств перед нерезидентами	192	232	0,00	0,00	0,00	0,00
<i>Безвозмездные перечисления организациям</i>	210	240	0,00	0,00	0,00	0,00
в том числе:						
безвозмездные перечисления государственным и муниципальным организациям	211	241	0,00	0,00	0,00	0,00
безвозмездные перечисления организациям, за исключением государственных и муниципальных организаций	212	242	0,00	0,00	0,00	0,00
<i>Безвозмездные перечисления бюджетам</i>	230	250	0,00	0,00	0,00	0,00
в том числе:						
перечисления наднациональным организациям и правительствам иностранных государств	232	252	0,00	0,00	0,00	0,00
перечисления международным организациям	233	253	0,00	0,00	0,00	0,00
<i>Социальное обеспечение</i>	240	260	0,00	0,00	0,00	0,00
в том числе:						
пособия по социальной помощи населению	242	262	0,00	0,00	0,00	0,00
пенсии, пособия, выплачиваемые организациями сектора государственного управления	243	263	0,00	0,00	0,00	0,00
<i>Прочие расходы</i>	250	290	0,00	15950,00	0,00	15950,00
<i>Расходы по операциям с активами</i>	260	270	507341,20	694050,23	625793,45	1827184,88
в том числе:						
амортизация основных средств и нематериальных активов	261	271	0,00	282139,08	6000,00	288139,08
расходование материальных запасов	264	272	507341,20	411911,15	619793,45	1539045,80
чрезвычайные расходы по операциям с активами	269	273	0,00	0,00	0,00	0,00
<i>Расходы будущих периодов</i>	290		0,00	0,00	0,00	0,00

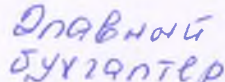


Чистый операционный результат (стр.301 - стр.302 + стр.303); (стр.310 + стр.380)	300		-10249,70	-203380,43	841,85	-212787,88
<i>Операционный результат до налогообложения (стр.010 - стр.150)</i>	301		-10249,30	-406409,84	841,85	-415817,29
<i>Налог на прибыль</i>	302		0,00	0,00	0,00	0,00
<i>Резерв предстоящих расходов</i>	303		0,00	203029,41	0,00	203029,41
Операции с нефинансовыми активами (стр.320 + стр.330 + стр.350 + стр.360 + стр.370)	310		-9741,20	-183923,26	16535,94	-177128,52
<i>Чистое поступление основных средств</i>	320		0,00	-282139,08	0,00	-282139,08
в том числе:						
увеличение стоимости основных средств	321	310	0,00	0,00	6000,00	6000,00
уменьшение стоимости основных средств	322	410	0,00	282139,08	6000,00	288139,08
<i>Чистое поступление нематериальных активов</i>	330		0,00	0,00	0,00	0,00
в том числе:						
увеличение стоимости нематериальных активов	331	320	0,00	0,00	0,00	0,00
уменьшение стоимости нематериальных активов	332	420	0,00	0,00	0,00	0,00
<i>Чистое поступление произведенных активов</i>	350		0,00	0,00	0,00	0,00
в том числе:						
увеличение стоимости произведенных активов	351	330	0,00	0,00	0,00	0,00
уменьшение стоимости произведенных активов	352	430	0,00	0,00	0,00	0,00
<i>Чистое поступление материальных запасов</i>	360		-9741,20	98215,82	16535,94	105010,56
в том числе:						
увеличение стоимости материальных запасов	361	340	497600,00	510126,97	636329,39	1644056,36
уменьшение стоимости материальных запасов	362	440	507341,20	411911,15	619793,45	1539045,80
<i>Чистое изменение затрат на изготовление готовой продукции (работ, услуг)</i>	370		0,00	0,00	0,00	0,00
в том числе:						
увеличение затрат	371	x	0,00	34623506,77	0,00	34623506,77
уменьшение затрат	372	x	0,00	34623506,77	0,00	34623506,77
Операции с финансовыми активами и обязательствами (стр.390 - стр.510)	380		-508,10	-19457,17	-15694,09	-35659,36
Операции с финансовыми активами (стр.410 + стр.420 + стр.440 + стр.460 + стр.470 + стр.480)	390		-508,10	-572,85	-15694,09	-16775,08
<i>Чистое поступление средств учреждений</i>	410		-2958,98	0,00	0,00	-2958,98
в том числе:						
поступление средств	411	510	1548700,09	25814479,53	672848,59	28036028,21
выбытие средств	412	610	1551659,07	25814479,53	672848,59	28038987,19
<i>Чистое поступление ценных бумаг, кроме акций</i>	420		0,00	0,00	0,00	0,00
в том числе:						
увеличение стоимости ценных бумаг, кроме акций	421	520	0,00	0,00	0,00	0,00
уменьшение стоимости ценных бумаг, кроме акций	422	620	0,00	0,00	0,00	0,00
<i>Чистое поступление акций и иных форм участия в капитале</i>	440		0,00	0,00	0,00	0,00

в том числе:							
увеличение стоимости акций и иных форм участия в капитале	441	530	0,00	0,00	0,00	0,00	0,00
уменьшение стоимости акций и иных форм участия в капитале	442	630	0,00	0,00	0,00	0,00	0,00
Чистое предоставление займов (ссуд)	460		0,00	0,00	0,00	0,00	0,00
в том числе:							
увеличение задолженности по предоставленным займам (ссудам)	461	540	0,00	0,00	0,00	0,00	0,00
уменьшение задолженности по предоставленным займам (ссудам)	462	640	0,00	0,00	0,00	0,00	0,00
Чистое поступление иных финансовых активов	470		0,00	0,00	0,00	0,00	0,00
в том числе:							
увеличение стоимости иных финансовых активов	471	550	0,00	0,00	0,00	0,00	0,00
уменьшение стоимости иных финансовых активов	472	650	0,00	0,00	0,00	0,00	0,00
Чистое увеличение дебиторской задолженности	480		2450,88	-572,89	-15694,09		-13816,10
в том числе:							
увеличение дебиторской задолженности	481	560	1055084,15	25814479,53	657154,50		27526718,18
уменьшение дебиторской задолженности	482	660	1052633,27	25815052,42	672848,59		27540534,28
Операции с обязательствами (стр.520 + стр.530 + стр.540)	510		0,00	18884,28	0,00		18884,28
Чистое увеличение задолженности по привлечением перед резидентами	520		0,00	0,00	0,00		0,00
в том числе:							
увеличение задолженности по привлечением перед резидентами	521	710	0,00	0,00	0,00		0,00
уменьшение задолженности по привлечением перед резидентами	522	810	0,00	0,00	0,00		0,00
Чистое увеличение задолженности по привлечением перед нерезидентами	530		0,00	0,00	0,00		0,00
в том числе:							
увеличение задолженности по привлечением перед нерезидентными	531	720	0,00	0,00	0,00		0,00
уменьшение задолженности по привлечением перед нерезидентами	532	820	0,00	0,00	0,00		0,00
Чистое увеличение прочей кредиторской задолженности	540		0,00	18884,28	0,00		18884,28
в том числе:							
увеличение прочей кредиторской задолженности	541	730	1548700,09	45496846,69	672848,59		47718395,37
уменьшение прочей кредиторской задолженности	542	830	1548700,09	45477962,41	672848,59		47699511,09

Руководитель  Борзанов Д. В. (подпись) (расшифровка подписи) Главный бухгалтер  Вентшина О. И. (подпись) (расшифровка подписи)

Централизованная бухгалтерия

(наименование, ОГРН, ИНН, КПП, местонахождение)

Исполнитель  Главный бухгалтер (должность)  (подпись) Руководитель  (уполномоченное лицо) (должность) Вентшина О. И. (расшифровка подписи) (подпись) (8482) 40-39-93 (телефон, e-mail)