

# ОТЧЕТ О ФИНАНСОВЫХ РЕЗУЛЬТАТАХ ДЕЯТЕЛЬНОСТИ УЧРЕЖДЕНИЯ

на 01.01.2017

Учреждение ГБОУ СОШ с. Тимофеевка  
 Обособленное подразделение \_\_\_\_\_  
 Учредитель \_\_\_\_\_  
 Наименование органа, осуществляющего полномочия учредителя \_\_\_\_\_

Периодичность: годовая

Единица измерения: руб

Форма по ОКУД

Дата

по ОКПО

ИНН

по ОКТМО

по ОКПО

ИНН

Глава по БК

по ОКЕИ

КОДЫ

0503721

01.01.2017



383

Наименование показателя	Код строки	Код аналитики	Деятельность с целевыми средствами	Деятельность по государственному заданию	Приносящая доход деятельность	Итого
1	2	3	4	5	6	7
<b>Доходы (стр.030 + стр.040 + стр.050 + стр.060 + стр.090 + стр.100 + стр.110)</b>	010	100	2 091 116,75	29 738 653,62	1 076 046,08	32 905 816,45
<i>Доходы от собственности</i>	030	120	0,00	0,00	0,00	0,00
<i>Доходы от оказания платных услуг (работ)</i>	040	130	0,00	28 595 200,00	1 070 262,50	29 665 462,50
<i>Доходы от штрафов, пени, иных сумм принудительного изъятия</i>	050	140	0,00	0,00	0,00	0,00
<i>Безвозмездные поступления от бюджетов</i>	060	150	0,00	0,00	0,00	0,00
в том числе:						
поступления от наднациональных организаций и правительств иностранных государств	062	152	0,00	0,00	0,00	0,00
поступления от международных финансовых организаций	063	153	0,00	0,00	0,00	0,00
<i>Доходы от операций с активами</i>	090	170	0,00	0,00	0,00	0,00
в том числе:						
доходы от переоценки активов	091	171	0,00	0,00	0,00	0,00
доходы от реализации активов	092	172	0,00	0,00	0,00	0,00
из них:						
доходы от реализации нефинансовых активов	093	172	0,00	0,00	0,00	0,00
доходы от реализации финансовых активов	096	172	0,00	0,00	0,00	0,00
чрезвычайные доходы от операций с активами	099	173	0,00	0,00	0,00	0,00
<i>Прочие доходы</i>	100	180	2 091 116,75	1 143 453,62	5 783,58	3 240 353,95
в том числе:						
субсидии	101	180	2 091 116,75	0,00	0,00	2 091 116,75
субсидии на осуществление капитальных вложений	102	180	0,00	0,00	0,00	0,00
иные трансферты	103	180	0,00	0,00	0,00	0,00
иные прочие доходы	104	180	0,00	1 143 453,62	5 783,58	1 149 237,20
<i>Доходы будущих периодов</i>	110	100	0,00	0,00	0,00	0,00

<b>Расходы (стр.160 + стр.170 + стр. 190 + стр.210 + стр. 230 + стр. 240 + стр. 250 + стр. 260 + стр. 290)</b>	150	200	2 073 462,89	30 016 094,53	803 781,02	32 893 338,44
<i>Оплата труда и начисления на выплаты по оплате труда</i>	160	210	1 362 476,65	27 766 035,46	0,00	29 128 512,11
в том числе:						
заработная плата	161	211	1 046 885,12	21 401 202,20	0,00	22 448 087,32
прочие выплаты	162	212	0,00	766,67	0,00	766,67
начисления на выплаты по оплате труда	163	213	315 591,53	6 364 066,59	0,00	6 679 658,12
<i>Приобретение работ, услуг</i>	170	220	47 140,08	219 811,66	93 256,19	360 207,93
в том числе:						
услуги связи	171	221	44 140,08	18 656,46	0,00	62 796,54
транспортные услуги	172	222	0,00	0,00	0,00	0,00
коммунальные услуги	173	223	0,00	0,00	0,00	0,00
арендная плата за пользование имуществом	174	224	0,00	0,00	0,00	0,00
работы, услуги по содержанию имущества	175	225	0,00	18 000,00	5 516,00	23 516,00
прочие работы, услуги	176	226	3 000,00	183 155,20	87 740,19	273 895,39
<i>Обслуживание долговых обязательств</i>	190	230	0,00	0,00	0,00	0,00
в том числе:						
обслуживание долговых обязательств перед резидентами	191	231	0,00	0,00	0,00	0,00
обслуживание долговых обязательств перед нерезидентами	192	232	0,00	0,00	0,00	0,00
<i>Безвозмездные перечисления организациям</i>	210	240	0,00	0,00	0,00	0,00
в том числе:						
безвозмездные перечисления государственным и муниципальным организациям	211	241	0,00	0,00	0,00	0,00
безвозмездные перечисления организациям, за исключением государственных и муниципальных организаций	212	242	0,00	0,00	0,00	0,00
<i>Безвозмездные перечисления бюджетам</i>	230	250	0,00	0,00	0,00	0,00
в том числе:						
перечисления наднациональным организациям и правительствам иностранных государств	232	252	0,00	0,00	0,00	0,00
перечисления международным организациям	233	253	0,00	0,00	0,00	0,00
<i>Социальное обеспечение</i>	240	260	0,00	0,00	0,00	0,00
в том числе:						
пособия по социальной помощи населению	242	262	0,00	0,00	0,00	0,00
пенсии, пособия, выплачиваемые организациями сектора государственного управления	243	263	0,00	0,00	0,00	0,00
<i>Прочие расходы</i>	250	290	0,00	6 000,00	5 783,58	11 783,58
<i>Расходы по операциям с активами</i>	260	270	663 846,16	2 024 247,41	704 741,25	3 392 834,82
в том числе:						
амортизация основных средств и нематериальных активов	261	271	0,00	1 398 119,74	49 291,00	1 447 410,74
расходование материальных запасов	264	272	663 846,16	626 127,67	655 450,25	1 945 424,08
чрезвычайные расходы по операциям с активами	269	273	0,00	0,00	0,00	0,00
<i>Расходы будущих периодов</i>	290		0,00	0,00	0,00	0,00
<b>Чистый операционный результат (стр.301 - стр.302 + стр.303); (стр.310 + стр.380)</b>	300		17 653,86	-271 808,17	272 265,06	18 110,75



<i>Операционный результат до налогообложения (стр.010 - стр.150)</i>	301		17 653,86	-277 440,91	272 265,06	12 478,01
<i>Налог на прибыль</i>	302		0,00	0,00	0,00	0,00
<i>Резерв предстоящих расходов</i>	303		0,00	5 632,74	0,00	5 632,74
<b>Операции с нефинансовыми активами (стр.320 + стр.330 + стр.350 + стр.360 + стр.370)</b>	310		17 653,84	-289 218,56	249 532,92	-22 031,80
<i>Чистое поступление основных средств</i>	320		0,00	-282 139,12	0,00	-282 139,12
в том числе:						
увеличение стоимости основных средств	321	310	0,00	1 115 980,62	49 291,00	1 165 271,62
уменьшение стоимости основных средств	322	410	0,00	1 398 119,74	49 291,00	1 447 410,74
<i>Чистое поступление нематериальных активов</i>	330		0,00	0,00	0,00	0,00
в том числе:						
увеличение стоимости нематериальных активов	331	320	0,00	0,00	0,00	0,00
уменьшение стоимости нематериальных активов	332	420	0,00	0,00	0,00	0,00
<i>Чистое поступление непроектированных активов</i>	350		0,00	0,00	0,00	0,00
в том числе:						
увеличение стоимости непроектированных активов	351	330	0,00	0,00	0,00	0,00
уменьшение стоимости непроектированных активов	352	430	0,00	0,00	0,00	0,00
<i>Чистое поступление материальных запасов</i>	360		17 653,84	-7 079,44	249 532,92	260 107,32
в том числе:						
увеличение стоимости материальных запасов	361	340	681 500,00	619 048,23	904 983,17	2 205 531,40
уменьшение стоимости материальных запасов	362	440	663 846,16	626 127,67	655 450,25	1 945 424,08
<i>Чистое изменение затрат на изготовление готовой продукции (работ, услуг)</i>	370		0,00	0,00	0,00	0,00
в том числе:						
увеличение затрат	371	x	0,00	39 189 048,68	0,00	39 189 048,68
уменьшение затрат	372	x	0,00	39 189 048,68	0,00	39 189 048,68
<b>Операции с финансовыми активами и обязательствами (стр.390 - стр.510)</b>	380		0,02	17 410,39	22 732,14	40 142,55
<b>Операции с финансовыми активами (стр.410 + стр.420 + стр.440 + стр.460 + стр.470 + стр.480)</b>	390		0,02	934,82	22 732,14	23 666,98
<i>Чистое поступление средств учреждений</i>	410		11 523,35	0,00	1 500,00	13 023,35
в том числе:						
поступление средств	411	510	2 102 640,10	28 595 200,00	1 054 813,94	31 752 654,04
выбытие средств	412	610	2 091 116,75	28 595 200,00	1 053 313,94	31 739 630,69
<i>Чистое поступление ценных бумаг, кроме акций</i>	420		0,00	0,00	0,00	0,00
в том числе:						
увеличение стоимости ценных бумаг, кроме акций	421	520	0,00	0,00	0,00	0,00
уменьшение стоимости ценных бумаг, кроме акций	422	620	0,00	0,00	0,00	0,00
<i>Чистое поступление акций и иных форм участия в капитале</i>	440		0,00	0,00	0,00	0,00

в том числе:							
увеличение стоимости акций и иных форм участия в капитале	441	530	0,00	0,00	0,00	0,00	
уменьшение стоимости акций и иных форм участия в капитале	442	630	0,00	0,00	0,00	0,00	
<b>Чистое предоставление займов (ссуд)</b>	460		0,00	0,00	0,00	0,00	
в том числе:							
увеличение задолженности по предоставленным займам (ссудам)	461	540	0,00	0,00	0,00	0,00	
уменьшение задолженности по предоставленным займам (ссудам)	462	640	0,00	0,00	0,00	0,00	
<b>Чистое поступление иных финансовых активов</b>	470		0,00	0,00	0,00	0,00	
в том числе:							
увеличение стоимости иных финансовых активов	471	550	0,00	0,00	0,00	0,00	
уменьшение стоимости иных финансовых активов	472	650	0,00	0,00	0,00	0,00	
<b>Чистое увеличение дебиторской задолженности</b>	480		-11523,33	934,82	21232,14	10643,63	
в том числе:							
увеличение дебиторской задолженности	481	560	2091116,77	28596134,82	1076046,08	31763297,67	
уменьшение дебиторской задолженности	482	660	2102640,10	28595200,00	1054813,94	31752654,04	
<b>Операции с обязательствами (стр.520 + стр.530 + стр.540)</b>	510		0,00	-16475,57	0,00	-16475,57	
<b>Чистое увеличение задолженности по привлечениям перед резидентами</b>	520		0,00	0,00	0,00	0,00	
в том числе:							
увеличение задолженности по привлечениям перед резидентами	521	710	0,00	0,00	0,00	0,00	
уменьшение задолженности по привлечениям перед резидентами	522	810	0,00	0,00	0,00	0,00	
<b>Чистое увеличение задолженности по привлечениям перед нерезидентами</b>	530		0,00	0,00	0,00	0,00	
в том числе:							
увеличение задолженности по привлечениям перед нерезидентными	531	720	0,00	0,00	0,00	0,00	
уменьшение задолженности по привлечениям перед нерезидентами	532	820	0,00	0,00	0,00	0,00	
<b>Чистое увеличение прочей кредиторской задолженности</b>	540		0,00	-16475,57	0,00	-16475,57	
в том числе:							
увеличение прочей кредиторской задолженности	541	730	2224472,73	31213543,61	1053630,94	34491647,28	
уменьшение прочей кредиторской задолженности	542	830	2224472,73	31230019,18	1053630,94	34508122,85	

Руководитель  Борзиков Д. В. (подпись) (расшифровка подписи) Главный бухгалтер  Белкина О. ? (подпись) (расшифровка подписи)

Централизованная бухгалтерия

(наименование, ОГРН, ИНН, КПП, местонахождение)

Исполнитель  Д. В. Бурзиков (должность)  (подпись) Белкина О. ? (расшифровка подписи) (8482) 40-39-93 (подпись) (телефон, e-mail) denisborzakov@yandex.ru (расшифровка подписи)













